

IllustratorでWEB画像作成

紙面内に画像化したいものを
1点のみ配置する

ABC

- 新規... ⌘N
- テンプレートから新規... ⇧⌘N
- 開く... ⌘O
- 最近使用したファイルを開く ▶
- Bridgeで参照... ⇧⌘O
- スクリーンを共有...
Device Central...
- 閉じる ⌘W
- 保存 ⌘S
- 別名で保存... ⇧⌘S
- 複製を保存... ⇧⇧⌘S
- テンプレートとして保存...
チェックイン...
- Webおよびデバイス用に保存... ⇧⇧⌘S
- 配置...
Microsoft Office用に保存...
書き出し...
- スクリプト ▶
- ドキュメント設定... ⇧⇧⌘P
- ドキュメントのカラーモード ▶
- ファイル情報... ⇧⇧⌘I
- プリント... ⌘P

文字 段落 OpenType

Arial
Bold

12 pt (21 pt)
100% 100%

0 0
0% 自動 自動

0 pt 0°

言語: 英語: 米国

情報 属性 アピアランス ナビゲータ

146%

カラー ブラシ

C 0%
M 0%
Y 0%
K 100%

スウォッチ

線 グラデーション 透明

通常 不透明度: 100%

クリップ
マスクを反転

描画モードを分離 グループの抜き
不透明マスクで形状の抜きを定義

変形 整列 パスファインダ

オブジェクトの整列:
オブジェクトの分布:
等間隔に分布: 整列:

レイヤー リンク アクション

ABC レイヤー 1

1レイヤー

Web およびデバイス用に保存

通常は JPEG で保存

背景が白になっている

ABC

保存
キャンセル
完了

プリセット: [名前なし]
JPEG
やや高画質
最適化
画質: 60
ぼかし: 0
ICC プロファイル
マット:

元のファイルサイズ
横: 184 pixel
高さ: 65 pixel
変更後のファイルサイズ
横: 184 ピクセル
高さ: 65 ピクセル
%: 100
縦横比を固定
アートボードサイズ
アートボードサイズでクリップ
適用

JPEG
3.916K
2秒 @ 28.8 Kbps
60 画質

100% R: -- G: -- B: -- アルファ: -- 16進: -- インデックス: --

Device Central...

Web およびデバイス用に保存

PING で保存
背景を透明にしたいとき

背景がドット模様になっている



保存
キャンセル
完了
プリセット: PNG-24
PNG-24 インターレース
 透明 マット:

カラーテーブル 画像サイズ レイヤー
元のファイルサイズ
横: 184 pixel
高さ: 65 pixel
変更後のファイルサイズ
横: 184 ピクセル
高さ: 65 ピクセル
%: 100
 縦横比を固定
 アンチエイリアス
 アートボードサイズでクリップ
適用



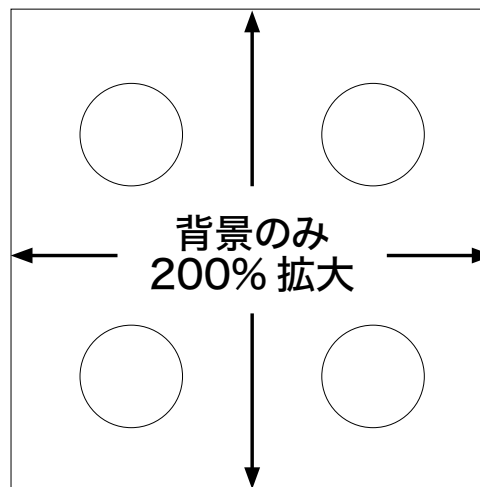
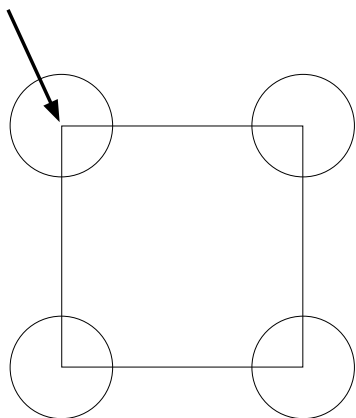
PNG-24
1.822K
2秒 @ 28.8 Kbps

100% R: -- G: -- B: -- アルファ: -- 16進: -- インデックス: --

Device Central...

Illustrator でパターン素材作成

ドットを中心点に合わせる



WEB 画像作成し
Dreamweaver の
背景設定で画像配置。
リピートをさせる